

# 兵庫県電子入札共同運営システム よくある質問

## 目 次

1. 運用一般	-----	P.2
2. 事前準備	-----	P.3
3. ICカード	-----	P.4
4. 利用者登録・電子入札 共通エラー	-----	P.5
5. 利用者登録	-----	P.6
6. 電子入札	-----	P.8
7. 設計図書	-----	P.10
8. 調達機関コード一覧	-----	P.11
9.使用できない文字例について	-----	P.12
10.添付文書が表示されない場合について	-----	P.14
11.大容量ファイル添付時に発生するエラー対応について	-----	P.16

### ご注意

※ 兵庫県出納局案件にのみ該当する場合は、  
**【兵庫県出納局の場合】**と記載されています。

平成23年 7月  
第1.0版



## 1. 運用一般

[▲表紙へ戻る](#)

No.	質問	回答
1-1	全ての入札が電子入札になるのですか。	<p>全ての入札が電子入札になる訳ではありません。 電子入札の実施計画は団体(各市町)によって異なります。 対象となる案件については、各団体のホームページをご確認下さい。 また、電子入札は事前に電子入札体験システムを使用して操作の練習をして頂く事ができます。 <a href="#">電子入札体験システムはコチラ</a></p>
1-2	インターネットを使用していますが、セキュリティ上の問題はないですか。	<p>インターネット上で情報を暗号化して送受信するプロトコルであるSSL(SecureSocketLayer)で通信を行っています。 また、認証局が発行する電子証明書(ICカード)を利用して電子署名を付与することでより高度なセキュリティを実現しています。</p>
1-3	電子入札システムを利用できる時間帯を教えてください。	<p>兵庫県電子入札共同運営システムのご利用時間はメンテナンス時を除く、平日の午前9時から午後8時までです。 土曜・日曜・祝日はご利用頂けません。</p>
1-4	電子入札を行うパソコンは、他の業務と兼用してもよいですか。	<p>兼用は可能ですが、専用機をご用意頂く事をお勧めします。 他業務との兼用により、締切時刻・入札時刻等に間に合わなくなる場合が有り得るからです。</p>
1-5	パソコンの時計に表示される時刻と、と電子入札システムで表示されている時刻表示がずれています。入札書等の提出はどちらの時間に合わせればよいですか。	<p>システムの時刻を基準として締切時刻が設定されていますので、システムの時刻表示に合わせて作業して下さい。 電子入札システムの時刻が受付締切時間を過ぎた場合は、入札書は受理されませんので、時間的に余裕をもって作業を行ってください。</p>

## 2. 事前準備

[▲表紙へ戻る](#)

No.	質問	回答
2-1	電子入札共同運営システムの推奨環境を教えてください。	ポータルサイト(電子入札共同運営システム)の事前準備のページ「動作環境について」をご確認下さい。 <a href="#">動作環境についてはコチラ</a>
2-2	ICカードの購入先を教えてください。	ポータルサイト(電子入札共同運営システム)の事前準備のページ「コアシステム対応認証局お問い合わせ先一覧」をご確認下さい。 購入手順については各認証局へお問い合わせ下さい。 <a href="#">コアシステム対応認証局お問い合わせ先一覧はコチラ</a>
2-3	利用するインターネット回線はどのように選べばよいですか。	インターネットの接続方法としては、光・ISDN・ADSL及び専用回線等色々あり、地域ごとに選択肢が異なりますが、回線速度は操作性に直接影響しますので、できるだけ高速かつ安定性の良い回線を利用されることをお勧めします。
2-4	利用するプロバイダはどのように選べばよいですか。	インターネットを利用する場合には、プロバイダとの契約が必要となります。 電子入札システムで使用する以下の通信プロトコルが利用可能なプロバイダをお選び下さい。 【必要な通信プロトコル】HTTP、HTTPS、SMTP

### 3. ICカード

[▲表紙へ戻る](#)

No.	質問	回答
3-1	なぜ電子証明書(ICカード)が必要なのですか。	電子入札では従来の印鑑に代わるものとして、電子証明書(ICカード)による電子署名によって入札権限を有する本人による行為であることを確認しています。
3-2	兵庫県で使用している電子証明書(ICカード)を、使用することができますか。	兵庫県電子入札共同運営システムの民間認証局のICカードでかつ、各市町への登録名義が同じであれば同じICカードを使用できます。 ただし、JAVAポリシーの設定が必要となる為、各認証局の設定ツールにて登録をお願いします。 ※)JAVAポリシーの設定手順については、認証局提供のマニュアルをご参照ください。
3-3	電子入札を行う上で、各市町毎に独自の電子入札用電子証明書(ICカード)が必要となるのですか。	各市町への登録名義が同じであれば同じICカードを使用できます。
3-4	一枚のICカードで工事と物品それぞれの利用者登録を行えますか。	基本的には、登録名義が同じであれば同一枚のICカードで利用者登録が可能ですが、各市町によって異なる場合もある為、各市町へご確認ください。
3-5	ICカードの更新に伴って、認証局を変更しました。何か注意することはありますか。	複数の認証局のソフトを1台のパソコンにインストールすると、正常に動作しなくなる場合があります。 認証局の変更後に同じパソコンを使用される場合は、旧認証局のソフトを完全にアンインストール(削除)してから、新認証局のソフトをインストールして下さい。 ※)インストール、アンインストール(削除)の手順については、認証局提供のマニュアル等を参照してください。

## 4. 利用者登録・電子入札 共通エラー

[▲表紙へ戻る](#)

No.	質問	回答
4-1	APPLET-CRITICAL-xxxxxxx-03001: デバイスが使用できません。 【xxxxxxx→00101901、00103101、00103303、00103403、00103501】	ICカード・ICカードリーダーの再接続、パソコンを再起動して下さい。 現象が変わらない場合は、ICカードリーダーの不具合が考えられる為、認証局へお問い合わせ下さい。
4-2	APPLET-CRITICAL-xxxxxxx-03002: ログインに失敗しました。 【xxxxxxx→00101901、00103001、00103101、00103110、00103403、00103501】	PIN番号の入力をご確認下さい。 誤りがない場合は、ICカード・ICカードリーダーの再接続、パソコンを再起動して下さい。
4-3	APPLET-CRITICAL-xxxxxxx-10043: 乱数値が不正です。 【xxxxxxx→00200703】	事前準備のページを参照の上、信頼済みサイトの登録を行って下さい。 <a href="#">事前準備のページはコチラ</a>
4-4	APPLET-CRITICAL-xxxxxxx-19999: 実行エラーが発生しました。 【xxxxxxx→00101902、00101904、00102202、00103403、00103404、00103804、00200403、00200503、00200804、00400502、00500406、01100702】	事前準備のページを参照の上、JAVAポリシーの設定を行って下さい。 ※) JAVAポリシーの設定手順については、認証局提供のマニュアルをご参照ください。 <a href="#">事前準備のページはコチラ</a>
4-5	「問題が発生したため、Microsoft Internet Explorer を終了します。」と表示されて、IEが全部閉じます。	インターネットオプションよりサードパーティ製のブラウザ拡張機能を無効にして下さい。 ※) 尚、サードパーティ製のブラウザ拡張を無効にすると、Yahoo・Google等の各種ツールバーが使用できなくなります。ご了承の上、無効にして下さい。 <a href="#">サードパーティ製のブラウザ拡張機能無効化の手順はコチラ</a>
4-6	セキュリティ警告(情報)の[はい]を押下すると、IEが強制終了されます(または、画面が固まります)。	インターネットオプションよりサードパーティ製のブラウザ拡張機能を無効にして下さい。 ※) 尚、サードパーティ製のブラウザ拡張を無効にすると、Yahoo・Google等の各種ツールバーが使用できなくなります。ご了承の上、無効にして下さい。 <a href="#">サードパーティ製のブラウザ拡張機能無効化の手順はコチラ</a>
4-7	時刻が表示されません。	認証局提供外のJAVA及び、複数のJAVAがインストールされている場合や、JAVAポリシーの設定をされていない可能性が考えられます。再度使用パソコンの環境設定をご確認ください。 ※) JAVAのインストール状態及び、JAVAポリシーの設定手順などについては各認証局の提供マニュアルをご参照ください。
4-8	「セキュリティ保護のため、このサイトによる、このコンピュータへのファイルのダウンロードが Internet Explorer によりブロックされました。」と表示されます。	信頼済みサイトの登録及び、セキュリティレベルの設定を行うことで解消されます。 <a href="#">設定手順はコチラ</a>
4-9	「添付ファイルの表示に失敗しました」の表示後に、「APPLET-CRITICAL-01000902-19999: 実行エラーが発生しました。」が表示されます。	お使いのパソコンに保存しているファイル(添付したファイル)を、ご確認ください。 ※) 詳細に関しては、「添付文書が表示されない場合について」をご参照下さい。 <a href="#">添付文書が表示されない場合についてはコチラ</a>
4-10	技術資料へ大容量のファイルを添付すると、「APPLET-CRITICAL-00400504-19999: 実行エラーが発生しました。」と表示されます。	導入されているJavaのメモリサイズを設定して下さい。 ※) 詳細に関しては、「大容量ファイル添付時に発生するエラー対応について」をご参照下さい。 <a href="#">大容量ファイル添付時に発生するエラー対応についてはコチラ</a>

## 5. 利用者登録

[▲表紙へ戻る](#)

No.	質問	回答
5-1	ID・パスワードの照会をして下さい。	各団体(各市町)に照会を行って下さい。
5-2	ID・パスワードを教えてください。	各団体(各市町)にお問合せ下さい。
5-3	利用者登録は各団体(各市町)毎に行うのですか。一つの団体で利用者登録を行うと他の団体へ反映されますか。	他の団体へは反映されない為、各団体(各市町)毎に利用者登録を行って下さい。 また、工事と物品の資格を取得されている場合は、工事と物品それぞれで利用者登録が必要となります。
5-4	参加中の案件がある場合に、ICカードの登録もしくは更新を行ってもよいですか。	<p>《新旧のICカードの名義が同じ場合》 新ICカードの利用者登録もしくは更新を行えます。 また、利用者登録以降は新ICカードにて操作して下さい。</p> <p>《新旧のICカードの名義が異なる場合》 変更届の提出及び、新ICカードでの利用者登録が必要となります。 また、新ICカードの利用者登録後にシステム上の操作は可能となりますが、旧ICカードで参加中の案件への応札の認否については発注者の判断となる為、各団体(各市町)へご確認下さい。</p>
5-5	利用者登録メニュー画面で表示されている[登録]、[変更]、[ICカード更新]の各ボタンにおける機能の違いを教えてください。	<p>《登録》</p> <ul style="list-style-type: none"> <li>・初めて利用者登録される場合</li> <li>・名義や住所変更等でICカードを新規購入、またはICカードを変更した場合</li> <li>・認証局変更によりICカードを新規購入した場合</li> <li>・ICカードを同名義で更新取得しているが、旧ICカードの有効期限が切れてしまった場合</li> </ul> <p>《変更》</p> <ul style="list-style-type: none"> <li>・利用者登録後に、情報を変更する場合 (メールアドレスの変更など)</li> </ul> <p>《ICカード更新》</p> <ul style="list-style-type: none"> <li>・ICカードを同名義で更新取得し、旧ICカードと新ICカードの有効期限が重複している場合</li> </ul>
5-6	資格審査情報検索画面で「ユーザIDとパスワードが違います。」と表示されます。	<p>各団体発行の電子入札用ユーザID・パスワードをご確認の上、大文字・小文字を区別して半角でご入力下さい。また、類似文字にご注意下さい。</p> <p>《類似文字》</p> <ul style="list-style-type: none"> <li>・l(小文字エル)</li> <li>・I(大文字アイ)</li> <li>・1(数字イチ)</li> <li>・O(大文字オー)</li> <li>・0(数字ゼロ)</li> </ul>
5-7	利用者登録画面もしくは利用者変更画面の企業情報に旧情報が表示されています。	変更が必要な箇所については変更届を提出して下さい。 また、提出済みの場合は各団体(各市町)へご確認下さい。
5-8	入力時は問題なく入力したのですが、「？」で表示されている文字があります。	電子入札システムでは、使用できない文字がいくつかあります。特に住所等では[全角“-”マイナス]は使用できない為、必ず[全角“-”ハイフン]で入力して下さい。 注)テンキーから入力する場合は、変換キーにて[全角“-”ハイフン]を選択して下さい。
5-9	電子入札システムに使用できない文字には、どのような文字がありますか。	「使用できない文字例について」をご参照下さい。 <a href="#">.使用できない文字例についてはコチラ</a>

No.	質問	回答
5-10	利用者登録時に表示されている証明書シリアル番号がICカードに記載されているシリアル番号と異なります。	ICカードのシリアル番号は16進表記、ICカード情報の証明書シリアル番号は10進表記になっています。表示は異なりますが、値は同じです。
5-11	利用者登録内容の連絡先メールアドレスを変更したいのですが、どうすればよいですか。	<p>利用者変更画面より、変更を行えます。</p> <p>《手順》</p> <ol style="list-style-type: none"> <li>1.利用者登録メニューの[変更]より、利用者変更画面を開きます。</li> <li>2.利用者登録画面の「代表窓口情報」と「ICカード利用部署情報」の連絡先メールアドレスを変更して下さい。</li> </ol> <p>《マニュアル掲載箇所》</p> <p>操作マニュアル(工事編)P.2-17  操作マニュアル(物品編)P.2-18  操作マニュアル(物品 兵庫県出納局編)P.2-17</p> <p>《参加中の案件がある場合》</p> <p>利用者変更と併せて、各案件毎にも変更が必要となります。調達案件一覧もしくは入札状況一覧に表示されている案件毎の企業プロパティより変更して下さい。</p>
5-12	利用者登録を行っていますが、利用者登録画面の代表窓口情報が変更できません。	<p>利用者登録完了後に、代表窓口情報の変更が行えます。</p> <p>《手順》</p> <ol style="list-style-type: none"> <li>1.利用者登録を完了します。</li> <li>2.利用者登録メニューの[変更]より、利用者変更画面を開き代表窓口情報を変更して下さい。</li> </ol> <p>《マニュアル掲載箇所》</p> <p>操作マニュアル(工事編)P.2-17  操作マニュアル(物品編)P.2-18  操作マニュアル(物品 兵庫県出納局編)P.2-17</p>
5-13	利用者登録を行うと、仮登録になりました。仮登録の状態でも電子入札システムにログインできますか。	仮登録の状態では電子入札システムにログイン出来ません。必ず、各団体(各市町)へ本登録依頼の連絡を行って下さい。
5-14	利用者登録完了のお知らせメールに団体名が表示されていない為、どの団体で利用者登録を行ったかわかりません。	<p>メール本文に記載されている企業ID(16桁)の頭文字5桁が調達機関コードとなっています。</p> <p>調達機関コードより、どの団体で利用者登録をされたのかをご確認下さい。</p> <p><a href="#">調達機関コードはコチラ</a></p>



## 6. 電子入札

▲表紙へ戻る

No.	質問	回答
6-1	電子入札案件の有無を、どのように知ることができますか。	<p>《通常型指名競争・随意契約方式の案件》            調達案件一覧画面にて、指名通知書が発行されていることを確認してください。            また、メールで届くお知らせも併せてご確認ください。            ※メール設定内容や、環境においてメールが届かない場合もございますので、ご注意願います。            以下の点に注意してメール設定をお願いします。            ・メールアドレスは正確に登録してください。            (利用者登録時)            ・メールソフトの設定は正しく実施してください。            (メールソフトの設定に関しましてはご契約のプロバイダにお問い合わせ願います)</p> <p>《一般競争・公募方式等の案件》            入札情報(入札公告等)をポータルサイト(電子入札共同運営システム)の各団体ページ、または各団体ホームページにてご確認ください。</p>
6-2	測量・建設コンサルタントの案件を確認するには、[工事はこちら]と[物品はこちら]のどちらから操作すればよいですか。	各団体(各市町)により異なる為、入札公告または指名通知書到達のお知らせメールおよび指名通知書をご確認下さい。ご不明な場合は、各団体(各市町)へご確認ください。
6-3	調達案件検索画面にて案件を検索しましたが、調達案件一覧(入札状況一覧)画面に該当の案件名称が表示されません。	調達案件検索画面の条件設定を再度確認して下さい。また、部局・課係/事務所のみで検索する。もしくは、案件名称の一部のキーワードのみで検索して下さい。
6-4	指名通知書を印刷しましたが、右端が切れて印刷されていません。	現在調査対応中です。対応策として、印刷時の設定変更により用紙を横向きにして印刷して下さい。
6-5	随意契約の提出意思確認書を提出しましたが、[再提出]ボタンが表示されています。再度、提出が必要ですか。	[再提出]ボタンは、提出意思確認書受付締切日時まで表示される仕様となっております。提出意思を変更される場合にご利用下さい。
6-6	入札書のくじ番号には、何を入力すればよいですか。	任意の半角数字3桁を入力して下さい。また、入力された「くじ番号」は、電子くじを行う際に使用します。電子くじが実施される状況や詳細については、下記を参照して下さい。 <a href="#">電子くじの仕様はコチラ</a>
6-7	競争参加資格確認申請書または入札書への資料の添付手順を教えてください。	<p>《手順》            1.[参照]ボタンより、「ファイルを開く」ダイアログを開きます。            2.「ファイルを開く」ダイアログにて、添付ファイルを選択後に[開く]ボタンで確定します。            3.[添付資料追加]ボタン、または[内訳書追加]ボタンにて該当画面への資料の添付が完了となります。</p> <p>《マニュアル掲載箇所》            操作マニュアル(工事編)P.4-5、P.5-4            操作マニュアル(物品編)P.4-6、P.5-4、P.6-4            操作マニュアル(物品 兵庫県出納局編)P.4-6、P.5-4、P.6-4</p>
6-8	内訳書として作成したファイルが複数あります。入札書画面または見積書画面に複数ファイルの添付は可能ですか。	入札書画面または見積書画面への添付可能なファイル数は、1ファイルのみとなっております。複数のファイルがある場合は、エクセルのワークシートなどで分けて1ファイルに集約して下さい。
6-9	入札書提出後に入札金額の確認、または入札金額の訂正はできますか。	セキュリティ確保の観点から、入札書提出後は提出した本人でも入札金額の確認ができません。入札書提出前の提出内容確認画面で必ず入札書を印刷して、保管して下さい。また、入札書提出後の入札金額の訂正はできませんので、入札書画面に表示された内容を十分に確認した上で提出して下さい。

No.	質問	回答
6-10	受信確信通知を印刷せずに画面を閉じました。再度、印刷する手順を教えてください。	受信確認通知は、提出時のみ印刷可能な為、後から印刷する事はできません。
6-11	辞退届の提出期間を教えてください。	辞退届の提出期間は入札書提出期間と同じです。 入札書提出期間については、各案件の入札公告または指名通知書をご確認下さい。
6-12	開札前ですが、どの画面で待機すればよいですか。	入札状況一覧画面にて待機して下さい。 開札時刻になりましたら、数分おきに[最新表示]ボタンにて表示内容を更新して下さい。 開札結果が発行された時点で、「受付表/通知書」欄もしくは「通知書」欄に「未参照あり」と赤文字で表示されますので、[表示]ボタンから通知書をご確認下さい。
6-13	開札時刻を過ぎましたが、開札結果の通知書が発行されません。	開札時刻より各団体(各市町)にて開札処理を開始しますので、暫くお待ち下さい。
6-14	参加していない案件の開札結果を確認する手順を教えてください。	電子入札システム上では、参加した案件の開札結果のみ参照可能となっております。 参加されていない案件については、ポータルサイト(電子入札共同運営システム)における各団体ページまたは各団体ホームページにて後日公開されますので、そちらをご確認下さい。
6-15	ログインに失敗しました。挿入されているICカードは利用者登録されていません。SERVLET-ERROR-30001-J001JBC020	利用者登録を行って下さい。 利用者登録済みにも関わらず、表示される場合は[×]ボタンで電子入札システムを終了後、再度、電子入札システムを起動して下さい。
6-16	APPLET-CRITICAL(ERROR)-xxxxxxx-10016:ファイルが指定されていません。 【xxxxxxx→00101301、01101301、01101601、01101602】	ファイル(添付資料または内訳書)を添付して下さい。  《マニュアル掲載箇所》 操作マニュアル(工事編)P.4-5、P.5-4 操作マニュアル(物品編)P.4-6、P.5-4、P.6-4 操作マニュアル(物品 兵庫県出納局編)P.4-6、P.5-4、P.6-4
6-17	APPLET-CRITICAL(ERROR)-xxxxxxx-10020:指定された添付資料が見つかりません。【xxxxxxx→01101302、01101602】	事前準備のページより【パソコンの設定】をご参照の上、信頼済みサイトの登録を行って下さい。  <a href="#">事前準備のページはコチラ</a>
6-18	APPLET-CRITICAL(ERROR)-xxxxxxx-10021:指定された添付資料の読込に失敗しました。【xxxxxxx→01101303】	添付されたファイルの破損が考えられます。再度作成されたファイルを添付し直して下さい。
6-19	APPLET-CRITICAL(ERROR)-xxxxxxx-10048:画面操作時にエラーが発生しました。 【xxxxxxx→01400205、11100502】	ポップアップがブロックされています。 事前準備のページより【パソコンの設定】を参照の上、IEのポップアップ、各種ツールバーのポップアップの設定を行って下さい。  画面上部などに情報バーが表示されている場合は、情報バーから「このサイトのポップアップを常に許可」を選択して下さい。  <a href="#">事前準備のページはコチラ</a>
6-20	APPLET-CRITICAL(ERROR)-xxxxxxx-10019:拡張子の無いファイルは添付できません。 【xxxxxxx→01101301】	添付されたファイルに拡張子の無いファイルがあります。 該当ファイルの拡張子をご確認下さい。  現在、システム上添付可能なファイル形式は下記となります。 なお、団体の運用により、下記とは異なる場合がありますので、各団体の運用基準をご確認ください。 ご不明な点につきましては、各団体へお問合せください。  《添付可能な拡張子》 ・「.xls」・・・エクセル2003形式以下 ・「.doc」・・・ワード2003形式以下 ・「.pdf」・・・Acrobat**形式以下 ・「.xlsx」・・・エクセル2007形式以降 ・「.docx」・・・ワード2007形式以降

6-21	添付したファイルを[表示]ボタンより、表示する事が出来ません。	お使いのパソコンに保存しているファイル(添付したファイル)を、ご確認ください。 ※)詳細に関しては、「添付文書が表示されない場合について」をご参照下さい。 <a href="#">添付文書が表示されない場合についてはコチラ</a>
------	---------------------------------	---

7. 設計図書

[▲表紙へ戻る](#)

No.	質問	回答
7-1	設計図書はどこからダウンロードするのですか。	<p>ポータルサイト(電子入札共同運営システム)の各団体のページよりダウンロードして下さい。</p> <p><b>【兵庫県出納局の場合】</b>                      兵庫県ホームページの[県政情報・統計]にある、【入札情報】より入札公告をダウンロードして下さい。</p> <p><a href="#">入札公告/物品はコチラ</a></p>
7-2	設計図書をダウンロードしたいのですが、パスワード画面が表示されます。	<p>案件によりパスワードが必要な場合があります。各案件の入札公告または指名通知書をご確認頂き、記載がない場合は発注者へご確認下さい。</p> <p><b>【兵庫県出納局の場合】</b>                      見積依頼通知書に添付されている為、電子入札システムにログインして頂き、通知書よりダウンロードして下さい。</p>

8. 兵庫県電子入札共同運営システム・調達機関コード一覧

[▲表紙へ戻る](#)

調達機関名	調達機関コード	調達機関名	調達機関コード
神戸市	2810000	篠山市	2822100
姫路市	2820100	養父市	2822200
尼崎市	2820200	丹波市	2822300
西宮市	2820400	南あわじ市	2822400
洲本市	2820570	朝来市	2822500
芦屋市	2820600	淡路市	2822600
伊丹市	2820700	宍粟市	2822700
相生市	2820800	たつの市	2822900
赤穂市	2821200	猪名川町	2830100
宝塚市	2821400	阪神水道企業団	2885010
川西市	2821700	兵庫県出納局	2890000
三田市	2821900		

# 使用できない文字例について

[▲表紙へ戻る](#)

システムで使用できない文字の例について、以下に示します。  
 下記の文字はシステムに入力することはできませんので、ご注意ください。

## 1. JIS標準文字

5C	¥
7E	~
815F	\
8160	~
8161	
817C	-
8191	¢
8192	£
81CA	¬

## 2. NEC特殊文字

	0	1	2	3	4	5	6	7	8	9	A	B	C	D	E	F
8740	①	②	③	④	⑤	⑥	⑦	⑧	⑨	⑩	⑪	⑫	⑬	⑭	⑮	⑯
8750	⑰	⑱	⑲	⑳	I	II	III	IV	V	VI	VII	VIII	IX	X		ミ
8760	キロ	センチ	メートル	グラム	トン	アール	ヘクタール	リットル	ワット	カロ	ドル	セント	パーセント	ミリメートル	ページ	mm
8770	cm	km	mg	kg	cc	m <sup>2</sup>									平成	
8780	〃	々	№	KK	TEL	Ⓐ	Ⓑ	Ⓒ	Ⓓ	Ⓔ	(株)	(有)	(代)	明治	大正	昭和
8790	≡	≡	∫	∫	∑	√	⊥	∠	∟	△	∴	∩	∪			

## 3. NEC選定 IBM拡張文字

	0	1	2	3	4	5	6	7	8	9	A	B	C	D	E	F
ED40	續	襲	鎡	銈	葩	倍	焯	昱	精	銀	昇	躄	丨	仂	任	佗
ED50	仔	但	佻	佞	佻	佻	佻	佻	佻	佻	佻	佻	佻	佻	佻	佻
ED60	倜	倜	倜	倜	倜	倜	倜	倜	倜	倜	倜	倜	倜	倜	倜	倜
ED70	厓	厲	覘	雙	咤	味	咩	智	喆	逕	坦	垠	垠	垠	垠	垠
ED80	塚	增	撫	爰	麥	奮	奮	奮	好	妹	孖	窠	甯	寘	寬	奈
ED90	岄	岑	岷	崧	崑	崎	嶺	嶺	嶺	嶺	嶺	鉅	孳	彘	德	恣
EDA0	忍	悅	愆	愆	惕	愠	憚	慎	愷	愧	愷	或	柄	捷	摠	搗
EDB0	擎	教	响	听	昂	昉	昂	唎	吟	皖	哈	峻	晴	皙	晡	曷
EDC0	障	嘻	曹	胎	朗	杓	柎	栒	椈	柳	枕	梃	栻	楨	榉	榑
EDD0	褶	樗	橫	舞	櫛	櫛	櫛	櫛	毖	汎	汜	沆	沆	泚	洄	涇
EDE0	浯	泣	滓	淚	清	澆	淼	洵	湜	滄	漢	澗	澈	漸	濱	滢
EDF0	瀆	瀨	炅	炫	烝	焜	焜	焜	焜	焜	燁	燁	犰			
EE40	狢	狢	猪	獷	珣	珣	珣	珣	珣	琇	琇	琦	琪	瑁	琮	瑤
EE50	璉	璟	瓶	峻	皂	皛	皛	皛	皛	益	皖	劭	珇	劭	硃	硃
EE60	礪	礼	神	祥	禔	福	禎	竝	身	靖	淨	簪	精	泊	絜	絳
EE70	綠	緒	繪	罇	羨	羽	茁	苧	茂	菇	菴	菴	蒨	蕓	蕓	
EE80	董	藹	薰	菴	姓	螻	裴	訥	訥	詹	誦	閻	諛	諸	諶	諶
EE90	慧	瞻	賴	賢	赶	尅	軌	返	逸	遑	郎	都	鄉	鄧	鈞	釗
EEA0	鈇	鈇	鈇	鈇	鈇	鈇	鈇	鈇	鈇	鉀	鉀	鉀	鉀	鉀	鉀	鉀
EEB0	銑	銑	銑	銑	銑	銑	銑	銑	銑	銑	銑	銑	銑	銑	銑	銑
EEC0	鎬	鎬	鎬	鎬	鎬	鎬	鎬	鎬	鎬	鎬	鎬	鎬	鎬	鎬	鎬	鎬
EED0	隄	隄	靈	靈	靈	靈	青	晴	顛	顛	飯	飼	餒	館	薛	麟
EEE0	高	髡	髡	髡	髡	髡	鯨	鯨	鵬	鵬	鶴	鷓	黑			i
EEF0	ii	iii	iv	v	vi	vii	viii	ix	x			'	”			

2. IBM拡張文字

	0	1	2	3	4	5	6	7	8	9	A	B	C	D	E	F
FA40	i	ii	iii	iv	v	vi	vii	viii	ix	x						
FA50							'	ˆ					纒	嬰	鎡	銈
FA60	葩	倍	炆	昱	精	鋳	昇	擗	丨	仂	任	佶	仔	但	必	佞
FA70	恍	佻	侔	俚	僕	徒	僂	倥	僭	僣	僖	僗	僛	僞	兂	・
FA80	癩	冱	洽	夙	劬	尢	劦	勅	勛	勻	匆	匡	邕	厓	厲	刼
FA90	雙	咤	咻	咩	哿	喆	迕	坦	垠	垠	垠	垠	垠	垠	垠	垠
FAA0	麥	尙	尙	尙	好	妹	孛	棠	甯	眞	寬	奈	岄	岑	岷	崧
FAB0	崑	崎	崱	崲	嶸	嶸	嶸	距	淳	彘	德	忝	愬	悅	拮	愬
FAC0	惕	愠	憚	悞	愷	愧	愷	或	柄	捷	摠	搗	擊	教	昫	昕
FAD0	昂	昉	昉	昉	昉	昉	昉	昉	昉	昉	昉	昉	昉	昉	昉	昉
FAE0	朗	杓	杓	杓	被	柳	桃	梃	楸	楸	榉	榉	榉	榉	榉	榉
FAF0	櫛	櫛	櫛	櫛	毳	汎	汎	汎	汎	汎	洄	涇	涇	・	・	・
FB40	涖	涖	涖	清	流	森	洵	混	滄	澗	澗	澈	漸	濱	滢	瀆
FB50	瀨	炅	炅	炅	焄	焄	焄	焄	焄	焄	焄	焄	焄	焄	焄	焄
FB60	珣	珣	珣	珣	琇	琇	琇	琇	琇	琇	琇	琇	琇	琇	琇	琇
FB70	皂	皜	皜	皜	皜	益	皖	劭	砭	砭	砭	砭	砭	禮	神	・
FB80	祥	禔	福	禎	竝	靖	靖	靖	簞	精	紕	紕	粹	綠	緒	繪
FB90	鱗	羨	羽	茁	苧	茂	菇	恭	蕞	蒹	蕞	蕞	董	蔞	薰	蕞
FBA0	姓	蠓	衷	訖	紳	詹	誦	閭	誦	諸	諶	諶	諶	賸	賴	賢
FBB0	赶	尅	軋	返	逸	達	郎	都	鄉	鄧	鈇	釧	釧	釧	釧	釧
FBC0	鈇	鈇	鈇	鈇	鈇	鈇	鈇	鈇	鈇	鈇	鈇	鈇	鈇	鈇	鈇	鈇
FBD0	銷	鋳	鋳	鋳	鋳	鋳	鋳	鋳	鋳	鑿	鋳	鋳				
FBE0	銻	銻	鑢	鑢	鑢	鑢	鑢	鑢	鑢	隆	陽	陽	陽	露	靈	靈
FBF0	靄	靄	青	晴	顛	顛	飯	飼	餒	館	薛	麟	高			
FC40	靄	紛	鮪	鮪	鮪	鮪	鮪	鵬	鵠	鶴	鷓	黑				

3. JIS補助漢字(JISX 0212)

刃、鵠、𠄎などの日常的に使われることのない漢字や記号類。  
全 6067文字。

4. JIS第三、第四水準の漢字及び記号類(JISX 0213)

仔、𠄎、𠄎などの日常的に使われることのない漢字や記号類。全 4344文字。

# 添付文書が表示されない場合について

[▲表紙へ戻る](#)

お使いのパソコンがWindows7以降の環境では、様々な面でセキュリティが強化されているため、電子入札システムの申請書提出画面(または同様の画面)にて提出前に添付ファイルを表示した場合、以下のエラーメッセージが表示されます。



(上記メッセージボックスのOK ボタンをクリック後)



上記エラーが発生した場合の対策として、2つの対策があります。

1. **【推奨】お使いのパソコンに保存しているファイル(添付したファイル)を、ご確認ください。**  
お使いのパソコンに保存しているファイルの内容に誤りがないことを確認してから、ファイルを添付してください。
2. お使いのパソコンのJavaに関する設定ファイル(以下、java.policy)を次の手順に従って変更してください。  
**【重要】**  
**本手順はお客様自身にて、java.policy を変更して戴くため、自己責任にてお願いいたします。**  
**変更を行った結果、損害が発生しても弊社は責任を負えませんので、1. での対策を推奨します。**

## 【手順1】

すべてのWeb ブラウザを終了してから作業してください。

テキストエディタ(Windows 付属のメモ帳やワードパッドなど)にてjava.policy ファイルを開きます。

java.policy ファイルの格納場所はJava ランタイム(JRE)バージョンによって異なります。

(参考)JRE を標準インストールした時のjava.policy 格納先フォルダ

JRE バージョン	格納先
8.0	C:\Program Files\Java\jre1.8.0_<nn>\lib\security\java.policy

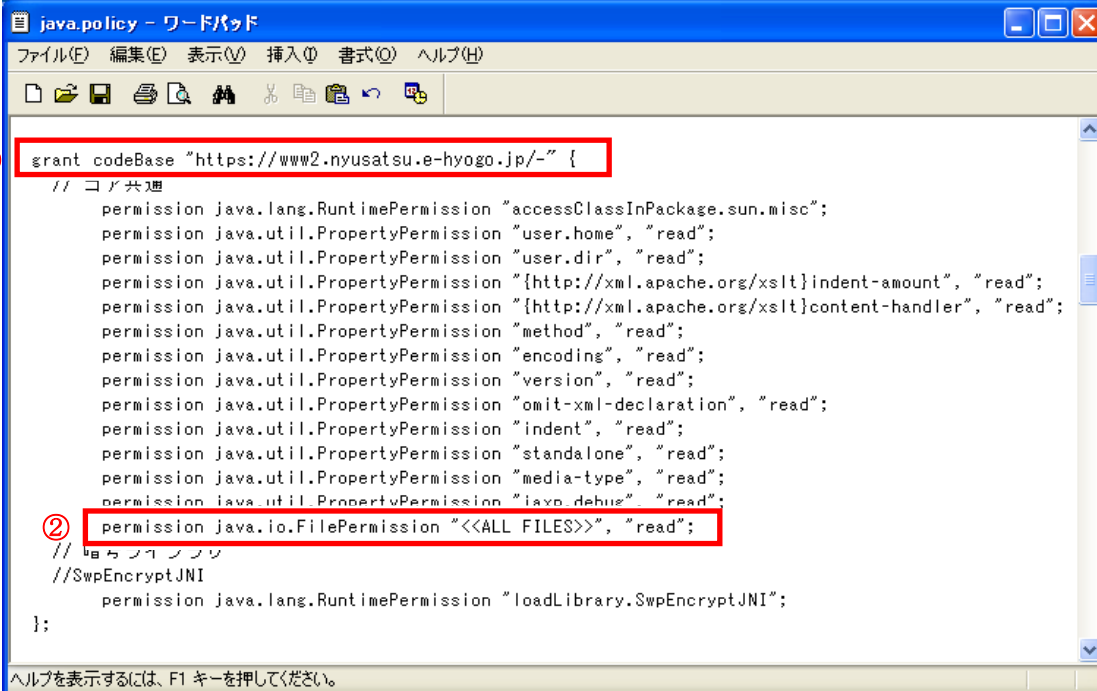
<nn>はupdate 番号を表します。

例)JRE8.0 Update91 の場合⇒ C:\Program Files\Java\jre1.8.0\_91\lib\security\java.policy



## 【手順2】

発注機関毎に用意された設定値の一覧から所定のファイルアクセスに関するセキュリティ設定値を書き換えます。



```
java.policy - ワードパッド
ファイル(F) 編集(E) 表示(V) 挿入(I) 書式(O) ヘルプ(H)
[Icons]
① grant codeBase "https://www2.nyusatsu.e-hyogo.jp/" {
    // コレ共通
    permission java.lang.RuntimePermission "accessClassInPackage.sun.misc";
    permission java.util.PropertyPermission "user.home", "read";
    permission java.util.PropertyPermission "user.dir", "read";
    permission java.util.PropertyPermission "{http://xml.apache.org/xslt}indent-amount", "read";
    permission java.util.PropertyPermission "{http://xml.apache.org/xslt}content-handler", "read";
    permission java.util.PropertyPermission "method", "read";
    permission java.util.PropertyPermission "encoding", "read";
    permission java.util.PropertyPermission "version", "read";
    permission java.util.PropertyPermission "omit-xml-declaration", "read";
    permission java.util.PropertyPermission "indent", "read";
    permission java.util.PropertyPermission "standalone", "read";
    permission java.util.PropertyPermission "media-type", "read";
    permission java.util.PropertyPermission "iavp.dehuiz", "read";
    ② permission java.io.FilePermission "<<ALL FILES>>", "read";
    // 暗号化ライブラリ
    // SwpEncryptJNI
    permission java.lang.RuntimePermission "loadLibrary.SwpEncryptJNI";
};
ヘルプを表示するには、F1 キーを押してください。
```

(詳細手順)

① 「grant codeBase」で始まるURL `https:// www2.nyusatsu.e-hyogo.jp/-` の行に移動してください。

② ①の配下にある以下の行を変更してください。

変更前 : `permission java.io.FilePermission "<<ALL FILES>>", "read";`

↓

変更後 : `permission java.io.FilePermission "<<ALL FILES>>", "read,execute";`

※ ①の行が複数定義されている場合があります。その場合は、繰り返し作業してください。

## 【手順3】

変更したjava.policy ファイルを上書き保存し、テキストエディタを終了してください。

作業は以上です。

OS の再起動は不要ですので、そのまま電子入札システムをご利用ください。

# 大容量ファイル添付時に発生するエラー対応について

[▲表紙へ戻る](#)

○はじめに

電子入札システムを利用する際に添付するファイルにおいて、容量が大きなファイルを添付する場合、ご使用のクライアント環境によって以下のようなエラーダイアログ、エラーログが表示される場合があります。

【エラーダイアログ】



【エラーログ】

```
20XX-XX-XX XX:XX:XX - [APPLET-CRITICAL-00400504-19999]
実行エラーが発生しました。
jp.co.nec.ome.plugin.applet.OmAppletRuntimeException: APPLETT-CRITICAL-00400504-19999: 実行エラーが発生しました。
--- Cause Exception is...
java.lang.OutOfMemoryError: Java heap space
    at java.lang.AbstractStringBuilder.expandCapacity(Unknown Source)
    at java.lang.AbstractStringBuilder.append(Unknown Source)
    at java.lang.StringBuffer.append(Unknown Source)
    .
    .
    .
```

この現象は大容量ファイル添付時に使用するメモリ量が、電子入札システム利用時の JREによって確保されるメモリサイズを上回ってしまった場合に発生します。JREによって自動的に確保されるメモリサイズはご使用のクライアント環境によって異なりますので、エラーが発生する際には JREのメモリサイズを拡張して確保する必要があります。

本手順書では、JREが確保する最大メモリサイズを拡張する手順を紹介します。

なお、利用可能な JREのバージョンについては、各認証局のホームページ等でご確認ください。

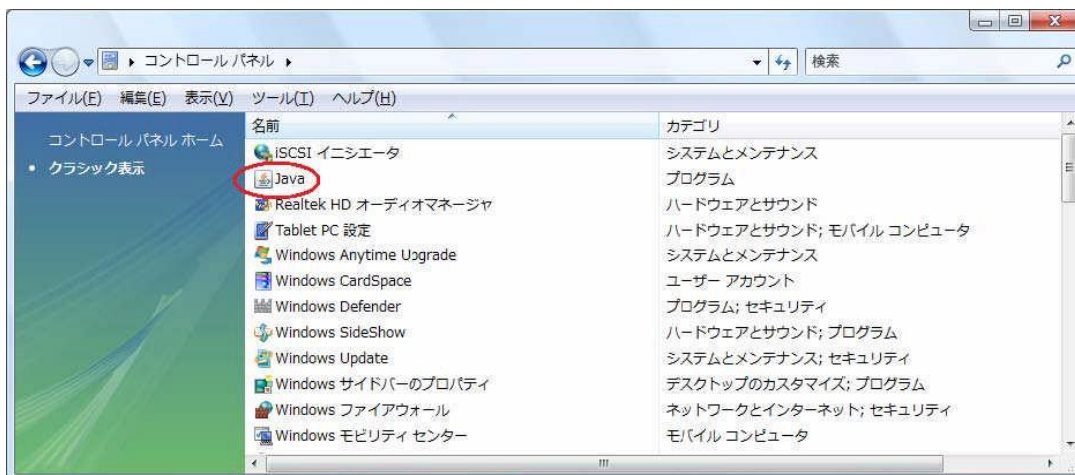
## ○設定手順

注:以下に示す手順については、電子入札システムを実行しているブラウザを全て終了している状態で設定を行ってください。

### 【1】JRE8.0 Update xxの場合

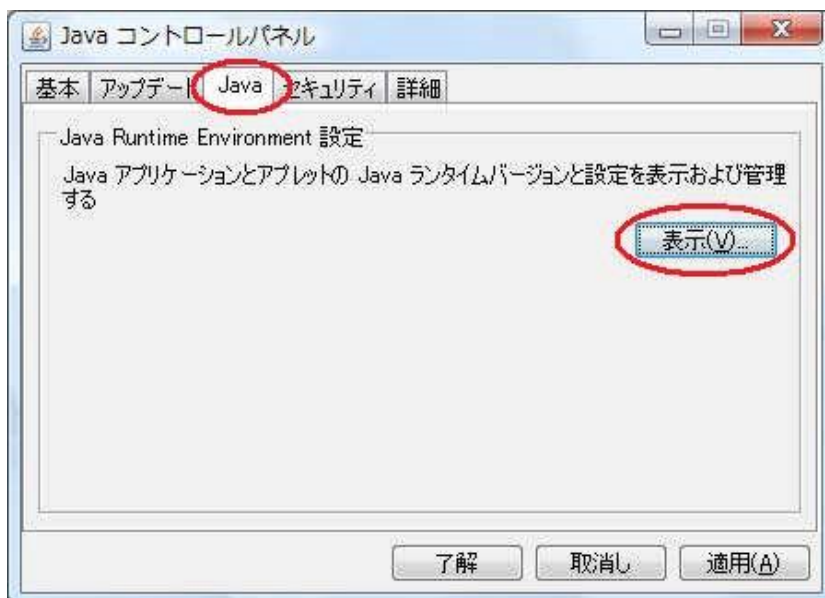
(1) [Javaコントロールパネル]を開きます。

[スタート] – [コントロールパネル]を開き、[Java]のアイコンをダブルクリックします。



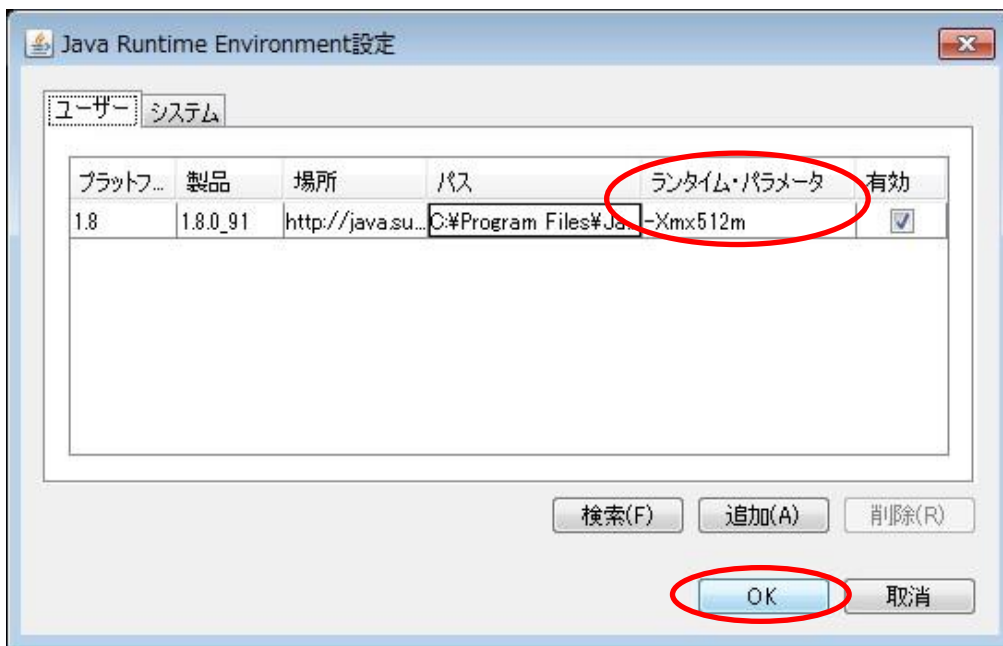
(2) [Java Runtime Environment 設定]を開きます。

表示された [Javaコントロールパネル] の [Java] タブから [Java Runtime Environment] の [表示] を選択します。



(3)確保するメモリサイズを設定します。

[Java Runtime Environment設定]より、[ランタイムパラメータ]欄内に「-Xmx〇〇m」と入力します。  
画面例では 512MBを指定していますが、ご使用のクライアント環境のメモリサイズを考慮し、設定してください。



ランタイムパラメータの設定後、[了解]を選択し、設定を有効にします。

注:上記の画面例は JRE8.0 Update91のもので。

以上